

# treno 1771 ( Bergamo-Pesaro ) treno 1770 ( Pesaro-Bergamo ) dal 13 giugno al 29 agosto 2010

## BERGAMO

18	Grumello del M.																					
22	5	Palazzolo S/O.																				
32	15	13	Rovato																			
145	128	124	113	Nogara																		
159	142	138	127	14	Ostiglia																	
169	152	148	137	24	11	POGGIO RUSCO																
FER linea POGGIORUSCO - FERRARA Km 48 da tassare separatamente																						
-	-	-	-	-	-	FERRARA																
203	186	182	171	58	45	34	Argenta	1770 ferma al ritorno														
232	215	211	200	87	74	63	29	Mezzano	1770 ferma al ritorno													
243	226	222	211	98	85	74	40	11	RAVENNA													
257	240	236	225	112	99	88	54	25	14	Lido di Classe												
264	247	243	232	119	106	95	61	32	22	8	Cervia M.M.											
272	255	251	240	127	114	103	69	40	29	16	8	Cesenatico										
276	259	255	244	131	118	107	73	44	34	20	13	5	Gatteo a Mare									
279	262	258	247	134	121	110	76	48	37	23	16	8	4	Bellaria								
282	265	261	250	137	124	113	79	50	40	26	19	11	6	3	Igea Marina	1770 ferma al ritorno						
289	272	268	257	144	131	120	86	57	46	33	25	18	13	10	7	Rimini Viserba						
293	276	272	261	148	135	124	90	61	50	37	29	22	17	14	11	5	RIMINI					
299	282	278	267	154	141	130	96	67	56	43	35	28	23	20	17	11	6	Rimini Miramare				
303	286	282	271	158	145	134	100	71	60	47	39	32	27	24	21	15	10	5	Riccione			
307	290	286	275	162	149	138	104	75	64	51	43	36	31	28	25	19	14	9	4	Misano Adr.		
312	295	291	280	167	154	143	109	80	69	56	48	41	36	33	30	24	19	14	9	5	Cattolica S.G.G.	
327	310	306	295	182	169	158	124	95	84	71	63	56	51	48	45	39	34	29	24	20	16	PESARO

Tavola polimetrica F.S.

Tratta BERGAMO-P.RUSCO e FERRARA-PESARO

con transito sulla linea SUZZARA-FERRARA

(Nel riquadro bianco sono esposti i Km cumulati per le tratte FS)

-  Tariffa Lombardia
-  Tariffa Veneto
-  Tariffa Emilia-Romagna
-  Appl.Sovraregionale

# treno 1771 ( Bergamo-Pesaro ) treno 1770 ( Pesaro - Bergamo ) dal 13 giugno al 29 agosto 2010

## BERGAMO

1,90	Grumello del M.															Tavola polimetrica F.S.																
2,20	1,05	Palazzolo S/O.														Tratta <u>BERGAMO-P.RUSCO</u> e <u>FERRARA-PESARO</u>																
2,75	1,65	1,65	Rovato													con transito FER linea SUZZARA-FERRARA																
8,70	7,80	7,80	6,90	Nogara												(Nel riquadro bianco sono esposti i Km cumulati per le tratte FS)																
8,75	8,75	7,80	7,80	1,80	Ostiglia											<ul style="list-style-type: none"> <li><span style="color: blue;">○</span> Tar. Lombardia</li> <li><span style="color: green;">○</span> Tar. Veneto</li> <li><span style="color: yellow;">○</span> Tar. Em.Romagna</li> <li><span style="color: white;">○</span> Appl. Sovraregionale.</li> </ul>																
9,65	8,75	8,75	7,80	2,35	1,65	POGGIO RUSCO																										
FER linea POGGIORUSCO - FERRARA Km 48 da tassare separatamente											€ 4,50																					
-	-	-	-	-	-	FERRARA																										
12,15	10,75	10,75	10,30	4,40	3,75	3,10	Argenta												1770 ferma al ritorno													
13,85	12,45	12,45	12,00	6,10	5,45	4,80	2,40	Mezzano												1770 ferma al ritorno												
14,85	12,95	13,45	13,00	6,70	5,95	5,30	3,10	1,70	RAVENNA																							
14,85	13,45	13,45	13,00	7,10	6,45	5,80	4,30	2,40	1,70	Lido di Classe																						
15,35	13,95	13,95	13,50	7,60	6,95	6,30	4,80	3,10	2,40	1,00	Cervia M.M.																					
16,85	15,45	15,45	15,00	9,10	8,45	7,80	4,80	3,10	2,40	1,70	1,00	Cesenatico																				
16,85	15,45	15,45	15,00	9,10	8,45	7,80	5,30	3,80	3,10	1,70	1,70	1,00	Gatteo a Mare																			
16,85	15,45	15,45	15,00	9,10	8,45	7,80	5,30	3,80	3,10	2,40	1,70	1,00	1,00	Bellaria																		
16,85	15,45	15,45	15,00	9,10	8,45	7,80	5,30	3,80	3,10	2,40	1,70	1,70	1,00	1,00	Igea Marina												1770 ferma al ritorno					
16,85	15,45	15,45	15,00	9,10	8,45	7,80	5,80	4,30	3,80	3,10	2,40	1,70	1,70	1,00	1,00	Rimini Viserba																
16,85	15,45	15,45	15,00	9,10	8,45	7,80	5,80	4,80	3,80	3,10	2,40	2,40	1,70	1,70	1,70	1,00	RIMINI															
17,85	16,45	16,45	16,00	10,10	9,45	8,80	6,30	4,80	4,30	3,80	3,10	2,40	2,40	1,70	1,70	1,70	1,00	Rimini Miramare														
17,85	16,45	16,45	16,00	10,10	9,45	8,80	6,30	5,30	4,30	3,80	3,10	3,10	2,40	2,40	1,70	1,00	1,00	Riccione														
17,85	16,45	16,45	16,00	10,10	9,45	8,80	7,80	5,30	4,80	4,30	3,80	3,10	3,10	2,40	2,40	1,70	1,70	1,00	1,00	Misano Adr.												
17,85	16,45	16,45	16,00	10,10	9,45	8,80	7,80	5,30	4,80	4,30	3,80	3,80	3,10	3,10	2,40	2,40	1,70	1,70	1,00	1,00	Cattolica S.G.G.											
18,10	16,70	16,70	16,00	10,35	9,75	10,30	7,80	6,30	5,80	5,30	4,80	4,30	4,30	3,80	3,80	3,10	3,10	2,40	2,40	1,70	1,70	PESARO										

Tariffa Corsa Semplice  
ADULTI 2 CL

**BERGAMO**

1,05	Grumello del M.																														
1,10	1,05	Palazzolo S/O.																													
1,40	1,05	1,05	Rovato																												
3,80	3,55	3,55	3,00	Nogara																											
4,40	4,40	3,90	3,90	1,25	Ostiglia																										
4,85	4,40	4,40	3,90	1,25	1,05	POGGIO RUSCO																									
FER linea POGGIORUSCO - FERRARA Km 48 da tassare separatamente																									€ 4,50						
-	-	-	-	-	-	FERRARA																									
5,25	4,70	4,70	4,15	1,75	1,65	1,60	Argenta		1770 ferma al ritorno																						
5,90	5,25	5,25	4,95	2,55	2,45	2,40	1,20	Mezzano		1770 ferma al ritorno																					
6,20	5,85	5,50	5,25	2,85	2,75	2,70	1,60	1,00	RAVENNA																						
6,45	5,85	5,85	5,45	3,05	2,95	2,90	2,20	1,20	1,00	Lido di Classe																					
6,70	6,00	6,00	5,85	3,35	3,25	3,20	2,40	1,60	1,20	1,00	Cervia M.M.																				
7,40	6,70	6,70	6,45	4,05	3,95	3,90	2,40	1,60	1,20	1,00	1,00	Cesenatico																			
7,40	6,70	6,70	6,45	4,05	3,95	3,90	2,70	1,90	1,60	1,00	1,00	1,00	Gatteo a Mare																		
7,40	6,70	6,70	6,45	4,05	3,95	3,90	2,70	1,90	1,60	1,20	1,00	1,00	1,00	1,00	Bellaria																
7,40	6,70	6,70	6,45	4,05	3,95	3,90	2,70	1,90	1,60	1,20	1,00	1,00	1,00	1,00	1,00	Igea Marina										1770 ferma al ritorno					
7,40	6,70	6,70	6,45	4,05	3,95	3,90	2,90	2,20	1,90	1,60	1,20	1,00	1,00	1,00	1,00	Rimini Viserba															
7,40	6,90	6,70	6,45	4,05	3,95	3,90	2,90	2,40	1,90	1,60	1,20	1,20	1,00	1,00	1,00	1,00	RIMINI														
7,90	7,20	7,20	6,95	4,55	4,45	4,40	3,20	2,40	2,20	1,90	1,60	1,20	1,20	1,00	1,00	1,00	1,00	Rimini Miramare													
7,90	7,20	7,20	6,95	4,55	4,45	4,40	3,20	2,70	2,20	1,90	1,60	1,60	1,20	1,20	1,20	1,00	1,00	1,00	1,00	Riccione											
7,90	7,20	7,20	6,95	4,55	4,45	4,40	3,90	2,70	2,40	2,20	1,90	1,60	1,60	1,20	1,20	1,00	1,00	1,00	1,00	1,00	Misano Adr.										
7,90	7,20	7,20	6,95	4,55	4,45	4,40	3,90	2,70	2,40	2,20	1,90	1,90	1,60	1,60	1,20	1,20	1,00	1,00	1,00	1,00	1,00	Cattolica S.G.G.									
8,05	7,45	7,45	6,95	4,70	4,45	5,20	3,90	3,20	2,90	2,70	2,40	2,20	2,20	1,90	1,90	1,60	1,60	1,20	1,20	1,00	1,00	PESARO									

Tavola polimetrica F.S.

Tratta BERGAMO-P.RUSCO e FERRARA-PESARO

con transito FER linea SUZZARA-FERRARA

(Nel riquadro bianco sono esposti i Km cumulati per le tratte FS)

-  Tariffa Lombardia
-  Tariffa Veneto
-  Tariffa Emilia-Romagna
-  Appl.Sovraregionale

**Tariffa Corsa Semplice  
RAGAZZI 2 CL**



CREMONA

Tratta CREMONA-SUZZARA e FERRARA-PESARO

con transito sulla linea SUZZARA-FERRARA

(Nel riquadro bianco sono esposti i Km cumulati per le tratte FS)

28	Piadena																													
37	9	Bozzolo																												
42	14	6	Marcaria																											
48	20	12	6	Ospitaletto Mant.																										
52	24	15	10	4	Castellucchio																									
63	35	26	21	15	11	<b>MANTOVA</b>																								
82	54	45	40	34	30	19	<b>SUZZARA</b>																							
<b>FER</b> linea SUZZARA - FERRARA Km 82 da tassare separatamente																														
-	-	-	-	-	-	-	<b>FERRARA</b>																							
93	65	56	51	45	41	30	11	Gaibanella																						
106	78	69	64	58	54	43	24	14	Portomaggiore																					
116	88	79	74	68	64	53	34	24	10	Argenta																				
124	96	87	82	76	72	61	42	31	18	8	Lavezzola																			
129	101	92	87	81	77	66	47	36	23	13	6	Voltana																		
138	110	101	96	90	86	75	56	45	32	22	15	9	Alfonsine																	
145	117	108	103	97	93	82	63	52	39	29	22	17	8	Mezzano																
156	128	119	114	108	104	93	74	63	50	40	32	27	18	11	<b>RAVENNA</b>															
161	133	124	119	113	109	98	79	68	55	45	37	32	23	16	5	Classe														
170	142	133	128	122	118	107	88	77	64	54	46	41	32	25	14	9	Lido di Classe													
177	149	140	135	129	125	114	95	84	71	61	54	48	39	32	22	17	8	Cervia M.M.												
185	157	148	143	137	133	122	103	92	79	69	61	56	47	40	29	24	16	8	Cesenatico											
189	161	152	147	141	137	126	107	97	83	73	66	60	52	44	34	29	20	13	5	Gatteo a Mare										
192	164	155	150	144	140	129	110	100	86	76	69	64	55	48	37	32	23	16	8	4	Bellaria									
195	167	158	153	147	143	132	113	103	89	79	72	66	57	50	40	35	26	19	11	6	3	Igea Marina								
199	171	162	157	151	147	136	117	107	93	83	75	70	61	54	43	39	30	22	15	10	7	4	Rimini T. Pedrera							
202	174	165	160	154	150	139	120	109	96	86	78	73	64	57	46	41	33	25	18	13	10	7	3	Rimini Viserba						
206	178	169	164	158	154	143	124	113	100	90	82	77	68	61	50	46	37	29	22	17	14	11	8	5	<b>RIMINI</b>					
212	184	175	170	164	160	149	130	119	106	96	88	83	74	67	56	52	43	35	28	23	20	17	14	11	6	Rimini Miramare				
216	188	179	174	168	164	153	134	123	110	100	92	87	78	71	60	56	47	39	32	27	24	21	18	15	10	5	Riccione			
220	192	183	178	172	168	157	138	127	114	104	96	91	82	75	64	60	51	43	36	31	28	25	22	19	14	9	4	Misano Adr.		
225	197	188	183	177	173	162	143	132	119	109	101	96	87	80	69	65	56	48	41	36	33	30	27	24	19	14	9	5	Cattolica S.G.G.	
240	212	203	198	192	188	177	158	147	134	124	116	111	102	95	84	80	71	63	56	51	48	45	42	39	34	29	24	20	16	<b>PESARO</b>

- Tariffa Lombardia
- Tariffa Veneto
- Tariffa Emilia-Romagna
- Appl.Sovraregionale

**treno 1777 ( Cremona-Pesaro via Suzzara ) treno 1766 ( Pesaro-Cremona via Suzzara via Suzzara )  
13 giugno al 07 agosto e dal 23 agosto al 29 agosto 2010**

**dal**

<b>CREMONA</b>									
2,50	Piadena								
3,05	1,35	Bozzolo							
3,60	1,65	1,35	Marcaria						
3,60	1,90	1,65	1,35	Ospitaletto Mant.					
4,20	2,20	1,65	1,35	1,05	Castellucchio				
4,60	2,75	2,50	2,20	1,65	1,65	<b>MANTOVA</b>			
5,55	4,20	3,60	3,05	2,75	2,50	1,90	<b>SUZZARA</b>		

Tratta **CREMONA-SUZZARA e FERRARA-PESARO**  
con transito sulla linea SUZZARA-FERRARA  
(Nel riquadro bianco sono esposti i Km cumulati per le tratte FS)

- Tariffa Lombardia
- Tariffa Veneto
- Tariffa Emilia-Romagna
- Appl.Sovraregionale

**FER** linea SUZZARA - FERRARA Km 82 da tassare separatamente **€ 6,50**

<b>FERRARA</b>																															
6,25	4,90	4,30	3,75	3,45	3,20	2,60	1,70	Gaibanella																							
6,95	5,60	5,00	4,45	4,15	3,90	3,30	2,40	1,70	Portomaggiore																						
7,65	6,30	5,70	5,15	4,85	4,60	4,00	3,10	2,40	1,00	Argenta																					
8,35	7,00	6,40	5,85	5,55	5,30	4,70	3,80	3,10	1,70	1,00	Lavezzola																				
8,35	7,00	6,40	5,85	5,55	5,30	4,70	3,80	3,10	2,40	1,70	1,00	Voltana																			
8,85	7,50	6,90	6,35	6,05	5,80	5,20	4,30	3,80	3,10	2,40	1,70	1,00	Alfonsine																		
9,35	8,00	7,40	6,85	6,55	6,30	5,70	4,80	4,30	3,10	2,40	2,40	1,70	1,00	Mezzano																	
9,85	8,50	8,40	7,85	7,05	7,30	6,20	5,30	4,80	3,80	3,10	3,10	2,40	1,70	1,70	<b>RAVENNA</b>																
9,85	8,50	8,40	7,85	7,05	7,30	6,20	5,30	4,80	4,30	3,80	3,10	3,10	2,40	1,70	1,00	Classe															
10,35	9,00	8,40	7,85	7,55	7,30	6,70	5,80	5,30	4,80	4,30	3,80	3,80	3,10	2,40	1,70	1,00	Lido di Classe														
10,85	9,50	8,90	8,35	8,05	7,80	7,20	6,30	5,80	5,30	4,80	4,30	3,80	3,10	3,10	2,40	1,70	1,00	Cervia M.M.													
12,35	11,00	10,40	9,85	9,55	9,30	8,70	7,80	6,30	5,30	4,80	4,80	4,30	3,80	3,10	2,40	2,40	1,70	1,00	Cesenatico												
12,35	11,00	10,40	9,85	9,55	9,30	8,70	7,80	6,30	5,80	5,30	4,80	4,30	4,30	3,80	3,10	2,40	1,70	1,70	1,00	Gatteo a Mare											
12,35	11,00	10,40	9,85	9,55	9,30	8,70	7,80	6,30	5,80	5,30	4,80	4,80	4,30	3,80	3,10	3,10	2,40	1,70	1,00	1,00	Bellaria										
12,35	11,00	10,40	9,85	9,55	9,30	8,70	7,80	7,80	5,80	5,30	5,30	4,80	4,30	3,80	3,10	3,10	2,40	1,70	1,70	1,00	1,00	Igea Marina									
12,35	11,00	10,40	9,85	9,55	9,30	8,70	7,80	7,80	6,30	5,80	5,30	4,80	4,80	4,30	3,80	3,10	2,40	2,40	1,70	1,00	1,00	1,00	Rimini T. Pedrera								
12,35	11,00	10,40	9,85	9,55	9,30	8,70	7,80	7,80	6,30	5,80	5,30	5,30	4,80	4,30	3,80	3,80	3,10	2,40	1,70	1,70	1,00	1,00	1,00	Rimini Viserba							
12,35	11,00	10,40	9,85	9,55	9,30	8,70	7,80	7,80	6,30	5,80	5,80	5,30	4,80	4,80	3,80	3,80	3,10	2,40	2,40	1,70	1,70	1,70	1,00	1,00	<b>RIMINI</b>						
13,35	12,00	11,40	10,85	10,55	10,30	9,70	8,80	7,80	7,80	6,30	5,80	5,80	5,30	4,80	4,30	4,30	3,80	3,10	2,40	2,40	1,70	1,70	1,70	1,70	1,00	Rimini Miramare					
13,35	12,00	11,40	10,85	10,55	10,30	9,70	8,80	7,80	7,80	6,30	6,30	5,80	5,30	5,30	4,30	4,30	3,80	3,10	3,10	2,40	2,40	2,40	1,70	1,70	1,00	1,00	Riccione				
13,35	12,00	11,40	10,85	10,55	10,30	9,70	8,80	8,80	7,80	7,80	6,30	6,30	5,80	5,30	4,80	4,30	4,30	3,80	3,10	3,10	2,40	2,40	2,40	1,70	1,70	1,00	1,00	Misano Adr.			
13,35	12,00	11,40	10,85	10,55	10,30	9,70	8,80	8,80	7,80	7,80	7,80	6,30	5,80	5,30	4,80	4,80	4,30	3,80	3,80	3,10	3,10	2,40	2,40	2,40	1,70	1,70	1,00	1,00	Cattolica S.G.G.		
13,65	12,30	11,70	10,85	10,85	10,30	10,00	10,30	8,80	8,80	7,80	7,80	7,80	7,80	6,30	5,80	5,30	5,30	4,80	4,30	4,30	3,80	3,80	3,80	3,10	3,10	2,40	2,40	1,70	1,70	<b>PESARO</b>	

**Tariffa Corsa Semplice  
ADULTI 2 CL**

**CREMONA**





1,25	Piadena						
1,55	1,05	Bozzolo					
1,80	1,05	1,05	Marcaria				
1,80	1,05	1,05	1,05	Ospitaletto Mant.			
2,10	1,10	1,05	1,05	1,05	Castellucchio		
2,30	1,40	1,25	1,10	1,05	1,05	<b>MANTOVA</b>	
2,80	2,10	1,80	1,55	1,40	1,25	1,05	<b>SUZZARA</b>

**FER** linea SUZZARA - FERRARA Km 82 da tassare separatamente € 6,50

**FERRARA**

2,80	2,10	1,80	1,55	1,40	1,40	1,05	1,00	Gaibanella																						
3,00	2,30	2,00	1,75	1,60	1,50	1,40	1,20	1,00	Portomaggiore																					
3,40	2,70	2,40	2,15	2,00	1,85	1,65	1,60	1,20	1,00	Argenta																				
3,70	3,00	2,70	2,45	2,30	2,15	1,95	1,90	1,60	1,00	1,00	Lavezzola																			
3,70	3,00	2,70	2,45	2,30	2,15	1,95	1,90	1,60	1,20	1,00	1,00	Voltana																		
4,00	3,30	3,00	2,75	2,60	2,45	2,25	2,20	1,90	1,60	1,20	1,00	1,00	Alfonsine																	
4,20	3,50	3,20	3,00	2,80	2,65	2,45	2,40	2,20	1,60	1,20	1,20	1,00	1,00	Mezzano																
4,50	3,80	3,50	3,25	3,10	3,00	2,75	2,70	2,40	1,90	1,60	1,60	1,20	1,00	1,00	<b>RAVENNA</b>															
4,50	3,80	3,50	3,25	3,10	3,00	2,75	2,70	2,40	2,20	1,90	1,60	1,60	1,20	1,00	1,00	Classe														
4,70	4,00	3,70	3,55	3,30	3,15	3,00	2,90	2,70	2,40	2,20	1,90	1,90	1,60	1,20	1,00	1,00	Lido di Classe													
5,00	4,30	4,00	3,75	3,60	3,45	3,25	3,20	2,90	2,70	2,40	2,20	1,90	1,60	1,60	1,20	1,00	1,00	Cervia M.M.												
5,70	5,00	4,70	4,45	4,30	4,15	3,95	3,90	3,20	2,70	2,40	2,40	2,20	1,90	1,60	1,20	1,20	1,00	1,00	Cesenatico											
5,70	5,00	4,70	4,45	4,30	4,15	3,95	3,90	3,20	2,90	2,70	2,40	2,20	2,20	1,90	1,60	1,20	1,00	1,00	1,00	Gatteo a Mare										
5,70	5,00	4,70	4,45	4,30	4,15	3,95	3,90	3,20	2,90	2,70	2,40	2,40	2,20	1,90	1,60	1,60	1,20	1,00	1,00	1,00	Bellaria									
5,70	5,00	4,70	4,45	4,30	4,15	3,95	3,90	3,90	2,90	2,70	2,70	2,40	2,20	1,90	1,60	1,60	1,20	1,00	1,00	1,00	1,00	Igea Marina								
5,70	5,00	4,70	4,45	4,30	4,15	3,95	3,90	3,90	3,20	2,90	2,70	2,40	2,40	1,90	1,90	1,60	1,20	1,20	1,00	1,00	1,00	1,00	Rimini T. Pedrera							
5,70	5,00	4,70	4,45	4,30	4,15	3,95	3,90	3,90	3,20	2,90	2,70	2,70	2,40	2,20	1,90	1,90	1,60	1,20	1,20	1,00	1,00	1,00	1,00	Rimini Viserba						
6,20	5,50	5,20	4,95	4,80	4,65	4,45	4,40	3,90	3,90	3,20	2,90	2,90	2,70	2,40	2,20	2,20	1,90	1,60	1,20	1,20	1,00	1,00	1,00	1,00	<b>RIMINI</b>					
6,20	5,50	5,20	4,95	4,80	4,65	4,45	4,40	3,90	3,90	3,20	2,90	2,90	2,70	2,40	2,20	2,20	1,90	1,60	1,60	1,20	1,20	1,20	1,00	1,00	1,00	1,00	Rimini Miramare			
6,20	5,50	5,20	4,95	4,80	4,65	4,45	4,40	3,90	3,90	3,20	3,20	2,90	2,70	2,70	2,20	2,20	1,90	1,60	1,60	1,20	1,20	1,20	1,00	1,00	1,00	1,00	Riccione			
6,20	5,50	5,20	4,95	4,80	4,65	4,45	4,40	4,40	3,90	3,90	3,20	3,20	2,90	2,70	2,40	2,20	2,20	1,90	1,60	1,60	1,20	1,20	1,20	1,00	1,00	1,00	1,00	Misano Adr.		
6,20	5,50	5,20	4,95	4,80	4,65	4,45	4,40	4,40	3,90	3,90	3,90	3,20	2,90	2,70	2,40	2,40	2,20	1,90	1,90	1,60	1,60	1,20	1,20	1,20	1,00	1,00	1,00	1,00	Cattolica S.G.G.	
6,20	5,50	5,25	4,95	4,80	4,70	4,70	5,20	4,40	4,40	3,90	3,90	3,90	3,90	3,20	2,90	2,70	2,70	2,40	2,20	2,20	1,90	1,90	1,90	1,60	1,60	1,20	1,20	1,00	1,00	<b>PESARO</b>

Tratta **CREMONA-SUZZARA** e **FERRARA-PESARO**  
 con transito sulla linea **SUZZARA-FERRARA**  
 (Nel riquadro bianco sono esposti i Km cumulati per le tratte FS)

-  Tariffa Lombardia
-  Tariffa Veneto
-  Tariffa Emilia-Romagna
-  Appl.Sovraregionale

**Tariffa Corsa Semplice**  
**RAGAZZI 2 CL**





**CREMONA**

2,25	Piadena						
2,75	1,20	Bozzolo					
3,25	1,50	1,20	Marcaria				
3,25	1,70	1,50	1,20	Ospitaletto Mant.			
3,80	2,00	1,50	1,20	1,05	Castellucchio		
4,15	2,50	2,25	2,00	1,50	1,50	<b>MANTOVA</b>	
5,00	3,80	3,25	2,75	2,50	2,25	1,70	<b>SUZZARA</b>
FER linea SUZZARA - FERRARA Km 82 da tassare separatamente							€ 6,50

Tratta **CREMONA-SUZZARA e FERRARA-PESARO**

con transito sulla linea SUZZARA-FERRARA

(Nel riquadro bianco sono esposti i Km cumulati per le tratte FS)

-  Tariffa Lombardia
-  Tariffa Veneto
-  Tariffa Emilia-Romagna
-  Appl.Sovraregionale

**Tariffa Corsa Semplice  
ADULTI -10% 2 CL**

-	-	-	-	-	-	-	<b>FERRARA</b>																							
5,50	4,30	3,75	3,25	3,00	2,75	2,20	1,60	Gaibanella																						
6,15	4,90	4,40	3,90	3,60	3,40	2,85	2,20	1,60	Portomaggiore																					
6,75	5,55	5,00	4,50	4,25	4,00	3,50	2,80	2,20	1,00	Argenta																				
7,40	6,20	5,65	5,15	4,90	4,65	4,10	3,50	2,80	1,60	1,00	Lavezzola																			
7,40	6,20	5,65	5,15	4,90	4,65	4,10	3,50	2,80	2,20	1,60	1,00	Voltana																		
7,85	6,65	6,10	5,60	5,35	5,10	4,55	3,90	3,50	2,80	2,20	1,60	1,00	Alfonsine																	
8,30	7,10	6,55	6,05	5,80	5,55	5,00	4,40	3,90	2,80	2,20	2,20	1,60	1,00	Mezzano																
8,75	7,55	7,00	6,50	6,25	6,00	5,45	4,80	4,40	3,50	2,80	2,80	2,20	1,60	1,60	<b>RAVENNA</b>															
8,75	7,55	7,00	6,50	6,25	6,00	5,45	4,80	4,40	3,90	3,50	2,80	2,80	2,20	1,60	1,00	Classe														
9,20	8,00	7,45	6,95	6,70	6,45	5,90	5,30	4,80	4,40	3,90	3,50	3,50	2,80	2,20	1,60	1,00	Lido di Classe													
9,65	8,45	7,90	7,40	7,15	6,90	6,35	5,70	5,30	4,80	4,40	3,90	3,50	2,80	2,80	2,20	1,60	1,00	Cervia M.M.												
11,00	9,80	9,25	8,75	8,50	8,25	7,70	7,10	5,70	4,80	4,40	4,40	3,90	3,50	2,80	2,20	2,20	1,60	1,00	Cesenatico											
11,00	9,80	9,25	8,75	8,50	8,25	7,70	7,10	5,70	5,30	4,80	4,40	3,90	3,90	3,50	2,80	2,20	1,60	1,60	1,00	Gatteo a Mare										
11,00	9,80	9,25	8,75	8,50	8,25	7,70	7,10	5,70	5,30	4,80	4,40	4,40	3,90	3,50	2,80	2,80	2,20	1,60	1,00	1,00	Bellaria									
11,00	9,80	9,25	8,75	8,50	8,25	7,70	7,10	7,10	5,30	4,80	4,80	4,40	3,90	3,50	2,80	2,80	2,20	1,60	1,60	1,00	1,00	Igea Marina								
11,00	9,80	9,25	8,75	8,50	8,25	7,70	7,10	7,10	5,70	5,30	4,80	4,40	4,40	3,90	3,50	2,80	2,20	2,20	1,60	1,00	1,00	1,00	Rimini T. Pedrera							
11,00	9,80	9,25	8,75	8,50	8,25	7,70	7,10	7,10	5,70	5,30	4,80	4,80	4,40	3,90	3,50	3,50	2,80	2,20	1,60	1,60	1,00	1,00	1,00	Rimini Viserba						
11,00	9,80	9,25	8,75	8,50	8,25	7,70	7,10	7,10	5,70	5,30	5,30	4,80	4,40	4,40	3,50	3,50	2,80	2,20	2,20	1,60	1,60	1,60	1,00	1,00	<b>RIMINI</b>					
11,90	10,70	10,15	9,65	9,40	9,15	8,60	8,00	7,10	7,10	5,70	5,30	5,30	4,80	4,40	3,90	3,90	3,50	2,80	2,20	2,20	1,60	1,60	1,60	1,60	1,00	Rimini Miramare				
11,90	10,70	10,15	9,65	9,40	9,15	8,60	8,00	7,10	7,10	5,70	5,70	5,30	4,80	4,80	3,90	3,90	3,50	2,80	2,80	2,20	2,20	2,20	1,60	1,60	1,00	1,00	Riccione			
11,90	10,70	10,15	9,65	9,40	9,15	8,60	8,00	8,00	7,10	7,10	5,70	5,70	5,30	4,80	4,40	3,90	3,90	3,50	2,80	2,80	2,20	2,20	2,20	1,60	1,60	1,00	1,00	Misano Adr.		
11,90	10,70	10,15	9,65	9,40	9,15	8,60	8,00	8,00	7,10	7,10	7,10	5,70	5,30	4,80	4,40	4,40	3,90	3,50	3,50	2,80	2,80	2,20	2,20	2,20	1,60	1,60	1,00	1,00	Cattolica S.G.G.	
12,10	10,85	10,35	9,85	9,55	9,35	8,80	9,30	8,00	8,00	7,10	7,10	7,10	7,10	5,30	5,30	4,80	4,80	4,40	3,90	3,90	3,50	3,50	3,50	2,80	2,80	2,20	2,20	1,60	1,60	<b>PESARO</b>